
카피킬러캠퍼스 사용 매뉴얼

표절 없는 바람직한 학술연구문화를 지원합니다.



01. 표절검사하기
문서 업로드(1)

Copy Killer CAMPUS

① 문서업로드 | 검사결과 | 문의계시판 | 공지사항

문서업로드

사용 매뉴얼

- ② 검사명
- ③ 문서구분 ?
- ④ 문서유형
- ⑤ 비교범위
- ⑥ 검사설정
- ⑦ 표절기준

- 검사문서
- 비교문서
- 원본
- 과제물
- 자기소개서
- 학위논문
- 학술논문
- 연구/정책보고서
- 연구대회/공모자료
- 독후감
- 보도자료
- 기타

내가 올린 문서

사용자 검사문서 카피킬러캠퍼스 사용자 비교문서 카피킬러캠퍼스 DB

범형/성경 포함문장 제외 목적/참고문헌 제외

문서목록 상태

추가	삭제	이동	수정	삭제
폴더 추가	폴더 삭제	폴더 이동	폴더 수정	폴더 삭제
문서 추가	문서 삭제	문서 이동	문서 수정	문서 삭제

⑧ 파일 첨부 직접 입력

검사목록현황 : 0 / 0
문서 첨부 제한 : 0Byte/ 200.00MB
파일 제한 크기 : 100.00MB (허용 확장자 : *.hwp,*.doc,*.docx,*.ppt,*.pptx,*.xls,*.xlsx,*.pdf)

⑨ 표절검사

※특별한 검사기준이 없을 경우 접속하신 사이트의 검사설정 그대로 유지한 후 검사하시면 됩니다.
(다른 설정 변경 필요 없이 검사명만 입력하시면 됩니다.)

① 문서업로드 : 해당 메뉴 클릭 시 검사 문서 업로드 가능

② 검사명 : 검사할 문서들에 대한 이름으로, 본인이 구분할 수 있는 이름으로 입력

③ 문서구분 설정

- 검사문서 : 표절검사 시 실제 표절검사가 진행됩니다.
- 비교문서 : 표절 검사 시 비교하고 싶은 문서로 등록됩니다.

※ 비교문서로 등록할 경우 비교범위- 내가 올린 문서를 통해 비교대상으로 활용할 수 있습니다.

④ 문서유형 선택

- 과제물, 자기소개서, 학위논문, 학술논문, 연구/정책보고서, 연구대회/공모자료, 독후감, 보도자료, 기타 중 검사문서 유형 선택

⑤ 비교범위 설정

- 현재 첨부 문서 : 현재 검사 그룹의 첨부 문서 상호 간의 비교를 합니다.
- 내가 올린 문서 : 내가 등록한 전체 또는 일부 선택한 문서와 비교합니다.

- 카피킬러캠퍼스(기관명) 사용자 검사문서 : 기관명.copkiller.co.kr 사이트 사용자들이 검사한 문서와 비교합니다.
- 카피킬러캠퍼스(기관명) 사용자 비교문서 : 기관명.copkiller.co.kr 사이트 사용자들이 업로드하여 등록된 비교문서와 비교합니다.
- 카피킬러캠퍼스(기관명) DB : 기관명.copkiller.co.kr 사이트에서 보유한 문서와 비교합니다.

• 카피킬러DB : 카피킬러에서 보유한 학술DB 및 웹에 공개된 문서와 비교합니다.

01. 표절검사하기
문서 업로드(2)

1 문서업로드 | 검사결과 | 문의게시판 | 공지사항

문서업로드

사용 매뉴얼

2 검사명

3 문서구분

4 문서유형

5 비교범위

- 현재 첨부 문서 내가 올린 문서
- 카피킬러캠퍼스 사용자 검사문서 카피킬러캠퍼스 사용자 비교문서 카피킬러캠퍼스 DB
- 카피킬러 DB

6 검사설정

인용/출처 표시문장 제외 법령/성경 포함문장 제외 목차/참고문헌 제외

7 표절기준

6 이상 어절 일치 1 이상 문장 일치

문서목록

문서명 | 상태

8 파일 첨부 | 직접 입력

검사목록현황 : 0 / 0
 문서 첨부 제한 : 0Byte/ 200.00MB
 파일 제한 크기 : 100.00MB (허용 확장자 : *.hwp;*.doc;*.docx;*.ppt;*.pptx;*.xls;*.xlsx;*.pdf)

9 표절검사

※특별한 검사기준이 없을 경우 접속하신 사이트의 검사설정 그대로 유지한 후 검사하시면 됩니다.
(다른 설정 변경 필요 없이 검사명만 입력하시면 됩니다.)

- 6** 검사 설정
- 인용문장/출처표시문장 제외 : 표절 검사 시 직접인용 표시를 하거나 내주, 미주, 각주 형식으로 출처를 표시한 내용에 대하여 검사대상에서 제외를 할 것인지 선택할 수 있습니다.
 - 법령/성경 포함문장 제외 : 표절 검사 시 문서 내 '법령과 성경'이 포함된 문장은 검사대상에서 제외할 수 있습니다. (법령과 성경은 원문 그대로 기재하여야 합니다.)
 - 목차/참고문헌 제외 : 표절 검사 시 논문 양식이나 참고문헌 등 서지정보에 대하여 검사대상에서 제외를 할 것인지 선택할 수 있습니다.
- ※검사 설정에 따라 산출되는 표절률이 변동될 수 있습니다.

- 7** 표절기준
- 어절 : 연속 어절 기준을 설정합니다. (최소 5어절 이상)
 - 문장 : 어절 수 설정에 더불어 특정 문서에서 연속된 문장을 기준에 맞추어 검사합니다.

- 8** 파일 첨부 or 직접 입력
- 파일첨부 : 검사 하고자 하는 문서를 파일로 업로드 합니다.
 - 직접 입력 : 검사 문서를 직접 작성합니다.
- * 문서업로드 시 제한 범위
- 개당 최대 100MB / 직접 입력 시 최대 30,000자
 - 한 번에 업로드 가능한 전체 파일용량 및 개수 : 200MB / 300개
 - 검사 가능 파일: hwp, doc, docx, ppt, pptx, xls, xlsx, pdf
- ※ 제한 범위는 기관별로 상이할 수 있습니다.

9 표절 검사 : 모든 설정 완료 후 표절검사 진행

검사목록

10 등록일 전체 ~ 검색대상 전체 조회

번호	등록일	문서구분	검사명	최고표절율	처리현황	처리상태
1	2014/08/13	검사문서	논문검사_3	-	1/5	① 검사중 <input type="checkbox"/>

<< 1 >>

새로고침 사용 매뉴얼 문서등록 삭제 재검사

① 검사 대기 : 표절검사 대기 상태

검사 중 : 검사 대기 후 검사가 시작되어 진행되는 단계

* 실시간으로 검사가 이루어지며, 첨부문서의 크기 및 개수에 따라 분 단위의 시간이 소요될 수도 있습니다.

② 검사 완료 : 검사가 완료되면 [검사완료]로 표시됨

③ 문서 결과 확인 : 검사 명 클릭 시 해당 문서의 표절결과 상세 확인 가능

검사목록

10 등록일 전체 ~ 검색대상 전체 조회

번호	등록일	문서구분	검사명	최고표절율	처리현황	처리상태
1	2014/08/13	검사문서	논문검사_3	99%	5/5	② 검사완료 <input type="checkbox"/>

<< 1 >>

새로고침 사용 매뉴얼 문서등록 삭제 재검사

검사결과

검사명	카피킬러 표절검사
비교범위	[카피킬러 DB]
검사설정	표절기준 [6 어절], 인용/출처 표시문장 [포함], 법령/성경 포함문장 [포함], 목차/참고문헌 [포함]
평균 표절률	52%
최고 표절률	97%
등록문서수	5
검사완료 문서수	5
검사불가 문서수	0
검사 일자	2016.06.30 15:32:30
검사 상태	검사완료

번호	문서명	인용/출처	법령/성경	참고문헌	표절률	검사결과
1	논문012.pdf	포함	포함	포함	26%	🔍 ⬇️
2	논문014.pdf	포함	포함	포함	97%	🔍 ⬇️
3	논문019.pdf	포함	포함	포함	96%	🔍 ⬇️
4	test.docx	포함	포함	포함	7%	🔍 ⬇️
5	나는 이 책을 학교 방학숙제를 하기 위해 읽게	포함	포함	포함	37%	🔍 ⬇️

① 상세보기 : 각각의 문서 파일명 클릭 시 해당 파일의 상세 표절결과 확인 가능

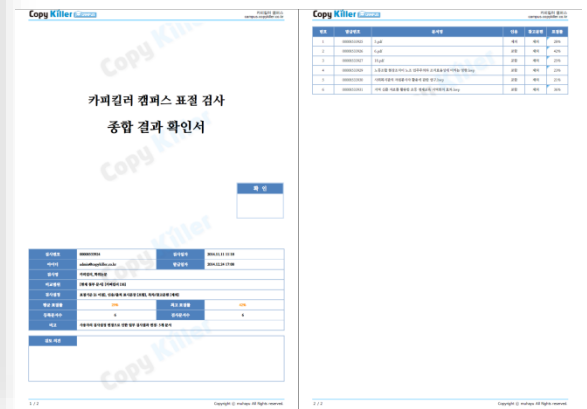
② 상세보기 아이콘 : 각각의 🔍 아이콘 클릭 시 해당 파일의 상세 표절결과 확인

③ 표절률 정렬 : 검사 문서의 표절률에 따라 오름차순/내림차순으로 정렬 가능

④ 검사 설정 변경 알림 : 검사 완료 후 사용자에게 의해 검사설정이 변경되어 표절률에 영향을 미친 경우 표시

⑤ 표절검사 확인서 다운로드 : ⬇️ 아이콘 클릭 시 해당 파일의 표절검사 결과 확인서 다운로드 가능 (기본보기/요약보기/상세보기 중 선택)

⑥ 전체 다운로드 : 검사 그룹 내 문서별 표절률이 한번에 출력되는 표절검사 종합결과확인서 또는 기본보기/요약보기/상세보기 결과확인서 전체 다운로드 가능



원문 (검사문서)를 기준으로, 표절의심영역으로 분석된 하이라이팅 문장을 클릭하면 우측 (비교문장)에 비교 대상 문장과 예상 출처가 제시됩니다.

- ① 문서 정보 : 각각의 문장별로 선택보기 가능 / 클릭하면 해당 문장만 보여짐
- ② 보기 방식 : 검사문서 문장별 / 문서별 보기 선택 가능
- ③ 표절 의심 영역 : 표절의심 영역으로 하이라이팅 문장을 클릭하여 오른쪽 의심출처 비교문장 및 비교문서 출처정보 확인하기
- ④ 외부 사이트 이동 : 외부출처 URL 클릭 시, 해당 내용 원문 확인 가능
- ⑤ 1:1 비교검사 : 같은 검사그룹 내의 문서가 의심출처로 나올 경우 해당 문서와 1:1 비교검사 가능
- ⑥ 비교 문서 확인 : 선택한 문장 이외에 해당 출처에서 내 문서와 일치하는 다른 내용 전체 및 상세 출처 정보 확인 가능

Copykiller_campus

표절률 **34%** | 전체문장 353 | 동일문장 34 | 의심문장 141 | 인용/출처 0

① **검사 설정** | 인용/출처 표시문장 | 법령/성경 포함문장 | 목차/참고문헌 | 0% 이하 비교문서 제외 | 적용

비교 문장

39% Copykiller

92% 서비스 편익이 고객만족을 매개로 브랜드에퀴티에 미치...

18% 고객만족이 브랜드자산과 브랜드충성도에 미치는 영향...

② 이에 따른 구체적인 연구 목적을 요약하면 다음과 같다. 첫째, 휴대전화 단말기가 제공하는 편익이 고객만족에 미치는 영향을 살펴보고자 한다.

고객이 휴대전화를 사용하면서 얻고자 하는 구체적인 편익이 무엇인지를 살펴보고 이러한 편익이 만족에 미치는 영향, 연구에서 제시된 편익의 유형이 고객만족에 미치는 상대적인 영향을 살펴보고 검증하고자 한다.

본 연구는 경로추정을 통해 만족한 고객이 브랜드 자산의 구성 요소들을 통하여 브랜드 충성도에 미치는 일련의 과정을 제시하여 기업의 수익성 증대를 위한 전략적 피드백 정보를 제공할 수 있는 일련의 활동에 대한 이해를 높일수 있는 것이다.

또한 만족에 영향을 미치는 주요 편익이 무엇인지를 파악하고 상대적인 영향력을 살펴봄으로써 기업의 실무진에게 시사점을 제시할 수 있을 것이다.

본 연구에서는 이러한 연구 목적을 달성하고자 편익, 고객만족, 브랜드 자산, 브랜드 충성도와 관련된 문헌 연구와 함께 실증연구를 병행하고자 한다.

먼저 문헌연구를 통해 연구 개념들에 관한 선행연구를 고찰한 후 이를 토대로 모형을 구축하고 실증분석에서 검증해야할 가설들을 설정하였다.

제 3장은 연구모형설정과 가설설정에 대한 내용으로 이론적 배경을 바탕으로 연구의 모형을 도출하고 이에 따른 가설을 각각 설정하였다.

제2장 이론적 배경 제1절 편익 1편 익 Peter& Olson(1987)5)은 편익(benefit)을 상품 속성과 관련하여 소비자들이 주관적으로 느끼게 되는 필요(needs)와 욕구

검사 문서

1.연구의 배경 최근 우리나라는 헬빙 라이프스타일의 영향으로 다양한 매뉴와 새로운 고객 서비스를 제공하는 다양한 형태의 카페가 등장했다.

문장표절률 : 100%

이러한 신개념 카페들은 다양한 콘셉트와 서비스로 고객의 발길을 사로잡고 있다.

문장표절률 : 60%

우리나라의 커피역사는 대략 1890년 전후로 공식적으로 우리나라에서 최초로 커피를 마신 사람이 '고종황제' 1896년 '아관파천'으로 러시아공사관에 머물면서 커피를 마셨다. '라고 되었다.

문장표절률 : 67%

러시아의 공사인 베베르(KarilvanovichWaeber)가 고종에게 커피를 소개했는데 이 당시에 소개된 커피는 각실탕 속에 커피가루를 넣은 것으로, 그대로 뜨거운 물에 넣고 저어마셨다. 이것이 초기의 인스턴트 커피이다.

문장표절률 : 94%

우리나라 최초의 커피숍이라 칭하는 것은 일반적으로 고종의 신임을 얻은 손탁이 고종에게 하사받은 건물로 만든 '손탁 호텔'의 경동구락부이다.

문장표절률 : 0%

1920년대에 종로, 명동을 중심으로 우리나라의 본격적인 다방 문화가 시작되어 문화, 예술, 문학, 철학의 중심 역할을 하게 되었다.

문장표절률 : 0%

이 당시의 커피는 모두 원두커피였고 당대 내로라하는 문화예술인의 집합소였다.

- ① **검사 설정 변경** : 검사 설정 변경 기준 적용 시 실시간으로 표절률 변동 최종 설정한 내용으로 검사 결과가 저장됨
- ② **비교 문서 확인** : 비교 문서 탭으로 이동하여, 내 문서와 가장 유사한 문서 정보 및 해당 출처 확인 가능
 - 각 도메인 주소 내에서 내 문서와 일치하는 문서들의 목록과 문장 확인 가능 (도메인 주소 클릭->각 문서명 클릭->일치하는 문장 확인)
 - 비교 문서 제외 후 적용 시 실시간으로 표절률 변경
- ③ **결과확인서 다운로드** : 현재 문서의 표절검사 결과확인서 다운로드 가능
 - 기본보기 : 내 문서의 표절검사 결과와 비교문서 정보를 출력
 - 요약보기 : 내 문서에서 표절의심영역만 비교하여 출력
 - 상세보기 : 내 문서 전체와 비교된 상세한 출처 내용을 모두 출력

* FIU 금융정보를 활용하여 탈세·은닉재산 추적 등 세정역량 강화 금융상품 금융거래 등에 대해서도 단계적으로 과세 전환

출처: [복합교육문화센터가이드라인\(2014\).pdf](#)

복지·교육·문화 등 사회분야는 국민두고 마련하였다. 의 삶의 질 개선을 위한 투자를 중심으로 확대하되, 지출효율화 노력을 병행하였다.

1:1 비교 결과

34%

진재문장 353

등립문장 34

의심문장 141

인용/출처 0

발행/성경 4

1:1 비교는 내가 올린 문서들 간에 사용이 가능합니다.

① 의심되는 문서와의 상세한 1:1 비교 가능

② 1:1 표절검사 결과 확인서 다운로드

검사 문서

문장표절률: 12%

79 정책효과를 고소득자영업, 일수·역외탈세 등)를 중심으로 지하4분야별 지원매번 계획경제 양성화 추진* FIU 금융정보를 활용하여 탈세·은닉재산 추적 등 세정역량 강화 사회 분야는 국민의 삶의 질 개선을 위한 투자를 중심으로 확대하되, 지출효율화 노력을 병행 금융상품 금융거래 등에 대해서도 단계적으로 과세복지 분야는 사회복지통합정보망 고도화 등 전달전환체계 개선으로 재정누수 방지 및 복지제감도 제고교육 분야는 대학 교육역량강화, 구조조정 등 지3) 잠재적 재정위험 관리 강화속 추진

문장표절률: 14%

공기업을 포함한 공공부문 전체 부채를 산출·관리 경제 분야는 그간의 투자추이를 감안하여 재정투자를 내실화하되, 민간투자 활성화 등으로 보완 공공기관 중장기 재무관리계획 작성대상 확대 및 ISOC보자는 최근 경제위기 극복과정에서 늘어날수록 확보투자규모를 정상화하고 해외건설·플랜트 시장·자산 2조원 미만 기관도 ① 부채>자산, ② 정부 손실보전 조항

문장표절률: 0%

진출 지원 확대 이 있는 경우 작성산업분야는 산업융합, S/W 등 미래성장동력 확충에 주력

문장표절률: 33%

강기 재정전망 및 재정위험 모니터링 체계·구속 능력 분야는 식품산업 육성 등 농어업소득 창출 기

문장표절률: 0%

* 기존 관리지표(관리재정수지, 국가채무) 외에 차원위험(Roll over risk), 공기업, 지방정부, 기타(보족) 4개 분야를 추가 관리대상으로 각항목 설정

비교 문장

1060
관성 유지복지, 경제회복, 문화 등 국정과제의 차질없는 추 재정지출과 재정수입에 대한 각기 강화전환을 위한 재원 대책인*공약가계부*마련

1061
중기재정계획(MTEF) 수립과 보수적인 경제전망실시 재정건실

1062
미래 경쟁력 약화를 초래할수 있는 교육, 일자리*경제회복 → 세 의선

1063
등 분야에 대한 재정조정은 파할순환구조 형성 재정조정 의 지속 유인전면적인 재정건실성 회복 노력으로 재정수지, 국

1064
체계 마련, 재정당국의 권한 강화 등 추진가채무를 안정적으로 관리, 재정출장관리 강화, PAYGO 등 재정준칙 도입 검토, 장기 재정관 중장기 재무관리계획 작성대상 확대 및 이행력 확보, 감액조치 등

1065
1162013.10 제3차 OECD 국제재정포럼(개최결과 | 정책흐름 Relations in Latin4America : new challenges and policy options (IDB)) 중 훗남미 국가들은 지난 30년가 재정부회 개혁 추진 전체

카피킬러 캠퍼스 표절검사 1:1 비교 결과 확인서

문서표절률 2%

작성 일자 2013.07.23 18:27

문서명 복합교육문화센터가이드라인(2014).pdf

비교대상 문서 복합교육문화센터가이드라인(2014).pdf

표절 분석 정보

문서명	문장수	단문수	표절문장수	비교대상문장수	표절률
복합교육문화센터가이드라인(2014).pdf	14	34	0	2	0

복합교육문화센터가이드라인(2014).pdf

1. 표절문장 2문장 (14.29%)

2. 표절문장 1문장 (7.14%)

3. 표절문장 0문장 (0%)

4. 표절문장 0문장 (0%)

5. 표절문장 0문장 (0%)

6. 표절문장 0문장 (0%)

7. 표절문장 0문장 (0%)


8. 표절문장 0문장 (0%)

9. 표절문장 0문장 (0%)

10. 표절문장 0문장 (0%)

표절검사
결과 확인서

1. 해당 문서의 검사결과를 다양한 보기 방식의 PDF파일로 다운로드하여 확인·제출할 수 있습니다.
2. 검사결과에 대한 변형이 불가하도록 워터마크가 삽입된 PDF 형태로 제공됩니다.



① 기본보기 : 검사 결과 및 비교문서 정보 출력

② 요약보기 : 내 문서에서 표절의심영역만 비교하여 출력

③ 상세보기 : 내 문서 전체와 비교된 상세한 출처 내용을 모두 출력

비교문서 등록하기

문서업로드

사용 매뉴얼

- 검사명
- 문서구분 **1** 검사문서 비교문서
- 문서목록

Copy Killer CAMPUS 문서업로드 검사결과 문의게시판 공지사항

문서업로드

사용 매뉴얼

- 검사명
- 문서구분 **2**
- 문서목록

문서명	상태	
26-2-3.hwp (75.1KB)	가능	<input type="checkbox"/>
30-3-1.pdf (573.8KB)	가능	<input type="checkbox"/>
000000033803_1399534763019_0_024530295145842373.pdf (1.01MB)	가능	<input type="checkbox"/>
000000048316_1399534890466_0_08353821932486283.pdf (8.11MB)	가능	<input type="checkbox"/>
000000068209_1399535363218_0_750852322248183.pdf (8.74MB)	가능	<input type="checkbox"/>
91501031.pdf (609.6KB)	가능	<input type="checkbox"/>

2 파일 첨부 직접 업로드 선택 삭제

검사기록현황 : 0 / 0
 문서 첨부 제한 : 0Byte/ 200.00MB
 파일 제한 크기 : 100.00MB (허용 확장자 : *.hwp;*.doc;*.docx;*.ppt;*.pptx;*.xls;*.xlsx;*.pdf)

3 문서등록

내가 가지고 있는 문서를 **비교문서로 등록**하여 나만의 DB 구축이 가능

검사목록

라이선스 정보

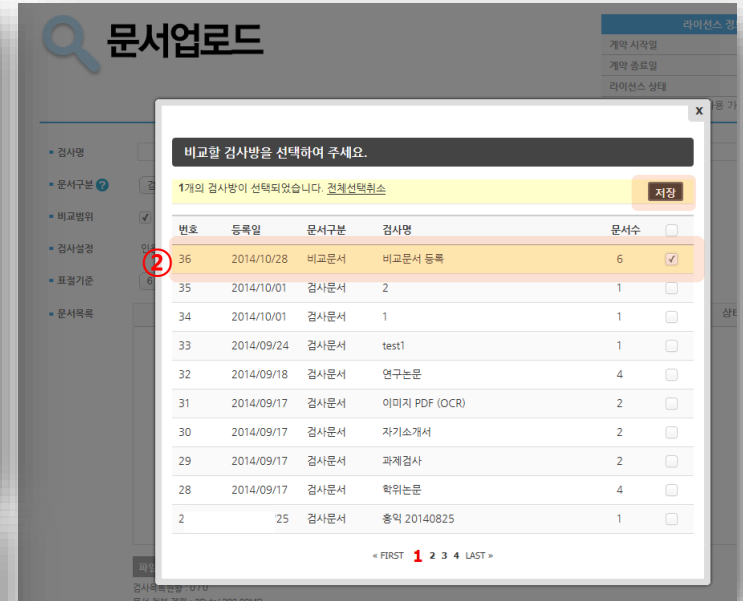
계약 시작일	2014-06-11
계약 종료일	2016-06-01
라이선스 상태	유효

592 일 동안 사용 가능합니다.

10 등록일 전체 - 검색대상 전체 조회

번호	등록일	문서구분	검사명	최근 표점됨	처리현황	처리상태
4 36	2014/10/28	비교문서	비교문서 등록	-	6/6	등록완료 <input type="checkbox"/>
35	2014/10/01	검사문서	2	27%	1/1	검사완료 <input type="checkbox"/>
34	2014/10/01	검사문서	1	49%	1/1	검사완료 <input type="checkbox"/>

- 1** 비교문서 등록 : 문서업로드 메뉴에서 '문서구분-비교문서'로 설정
- 2** 문서업로드 : 파일첨부 또는 직접업로드를 통하여 나만의 비교문서를 업로드
- 3** 문서등록 : 비교문서 업로드 후 '문서등록' 버튼 클릭하여 등록 진행
- 4** 등록 완료 : 비교문서 등록 완료 시 검사목록에서 등록완료 확인 가능



① 비교범위 선택 : 내가 올린 문서 선택 _ 내가 올린 문서의 전체 or 개별선택 가능
↳ 기본설정 :전체 / 개별선택 클릭 시 선택목록 팝업이 뜨게 됨.

② 문서 선택 : 내가 올린 문서 개별선택 진행 _ 선택 후 저장버튼 클릭

③ 비교범위 확인 : 내가 올린 문서 비교범위 선택 내용 최종 확인

Q. 표절률(%)이 낮은 출처는 제외하고 유사성이 높은 출처만 갖고 비교하고 싶습니다.

A. 검사설정 항목 중 '□%이하 비교문서 제외'에 임의의 숫자를 넣고 적용버튼을 누르면, 해당 %이하의 비교문서는 제외된 상태로 표절률이 재산출됩니다.

The screenshot displays the CopyKiller Campus interface for document analysis. At the top, the document ID is 2698030102.pdf. The main status bar shows a similarity score of 35%. Below this, there are several filter settings: '인용/출처 표시문장' (checked), '법령/성경 포함문장' (checked), '목차/참고문헌' (checked), and '0% 이하 비교문서 제외' (checked). The '적용' (Apply) button is visible next to these settings.

The interface is divided into two main sections: '검사 문서' (Check Document) on the left and '비교 문장' (Comparison Documents) on the right. The '비교 문장' section is further divided into '비교 문장' (Comparison Documents) and '비교 문서' (Comparison Document). The '비교 문장' section shows a list of comparison documents with their similarity percentages, ranging from 6% to 1%. The '비교 문서' section shows a single comparison document with a similarity percentage of 10%.

A red arrow points to the '3% 이하 비교문서 제외' (Exclude documents with similarity below 3%) option in the settings, which is selected. This indicates that the user has configured the system to exclude documents with a similarity score below 3% from the comparison results.

Q. 제가 쓴 문서 일부가 표절을 했다고 나옵니다. 이 비교문장이 나온 출처에 대해 더 자세히 보고 싶습니다.

A. 비교문장 탭 내 출처를 클릭하면 해당 표절의심문장의 출처정보를 확인할 수 있습니다.

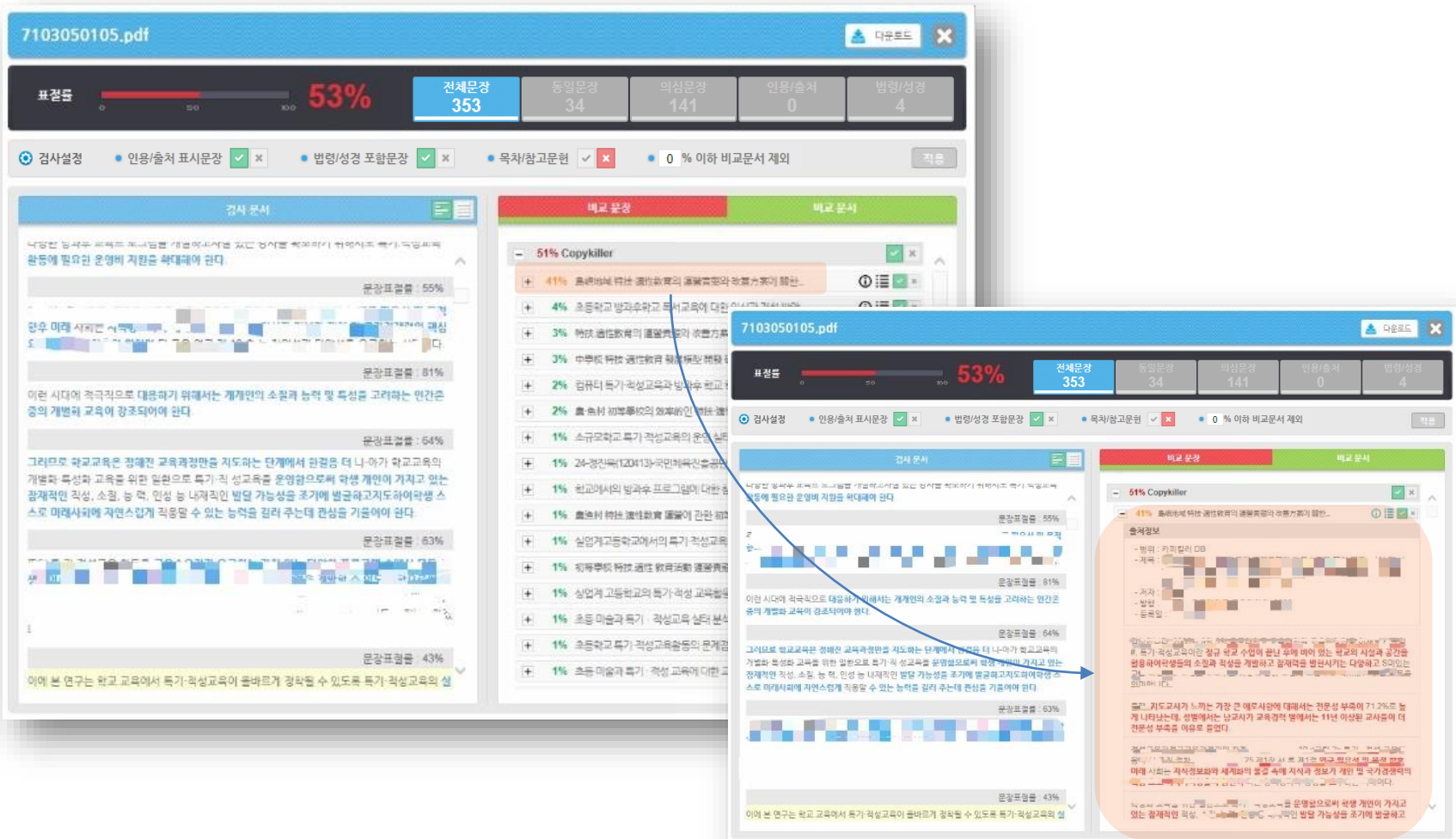
① 출처 URL 클릭 시 해당 사이트로 이동

② 출처 Copykiller 클릭 시 해당 출처 정보 확인

표절의심문장
한번에 확인하기

Q. 특정 출처 문서 내에서 어떤 부분이 겹치는지 해당 부분만 모아서 확인하고 싶습니다.

A. 비교문서 탭 내에서 보고 싶은 출처 문서를 클릭 시 하단에 표절의심문장만 모아서 확인 가능합니다.



Q. 이미 발표된 제 논문이 비교 대상에 포함되어 표절률이 높게 나타납니다. 해당 문서를 제외하고 검사가 가능한가요?

A. 검사 설정을 조정 하시고 재검사 하시면 됩니다. (해당 문서 제외 후 재검사 진행)



- ① 검사 결과 상세보기 화면 우측의 "비교문서" 탭을 클릭
- ② 검사 문서와 동일한 문서 확인 후 "제외"버튼 클릭
- ③ 문서 정보 확인하여 해당 문서의 발간 이후 발간된 문서들도 "제외" 버튼 클릭
- ④ 비교문서 탭의 "제외" 설정 완료 후 "적용"버튼 클릭하여 재검사 진행
- ⑤ 재검사 진행 후 해당문서 제외 후 검사된 표절률 확인 가능
※ 작성 중인 문서를 검사할 경우에는 검사설정 조정의 재검사가 필요하지 않으며, 객관적 표절률을 바로 확인 할 수 있습니다.

서비스 문의

- 이용 중 궁금하신 사항을 문의게시판(Q&A)에 남겨주시면 실시간으로 확인 후 답변 드립니다.
- 문의 전 '공지사항 / 자주 묻는 질문' 게시판 내용을 먼저 살펴보시면 도움이 됩니다.
- 문의처
 - E-mail : help@copykiller.org
 - Tel : 1588-9784 [평일 09:00~18:00 , 점심시간 13:00~14:00]

본 문서는 지정된 사용자만을 위한 것이며, 부정경쟁방지 및 영업비밀의 보호에 관한 법률을 포함하여 관계 법령에 따라 보호의 대상이 되는 영업비밀, 기밀정보 등을 포함하고 있습니다. 본 문서에 포함된 정보의 전부 또는 일부를 무단으로 제3자에게 공개, 배포, 복사 또는 사용하는 것은 엄격히 금지됩니다. 본 문서가 잘못 전송된 경우, 발신인 또는 당사에 알려주시고 본 문건을 즉시 파기 또는 반송하여 주시기 바랍니다.